



PROTETTORI WEB

Manuale del Sistema On Line di Aggiornamento dati Vestiario

Cfp Informatica Srl
Via V. Corvino 104 - 00040 Roma
Tel. 06 79800339 – 349
e-mail: assistenza@cfp.it

Release 1.0
Data Ult. Agg.: Ottobre 2007



Utente : **Consulente o Impresa**

Per inserire i dati del vestiario dall'elenco delle funzioni disponibili cliccare sul "Acquisizione taglie vestiario"



Utente: CS_0166

[::LOGOUT](#)

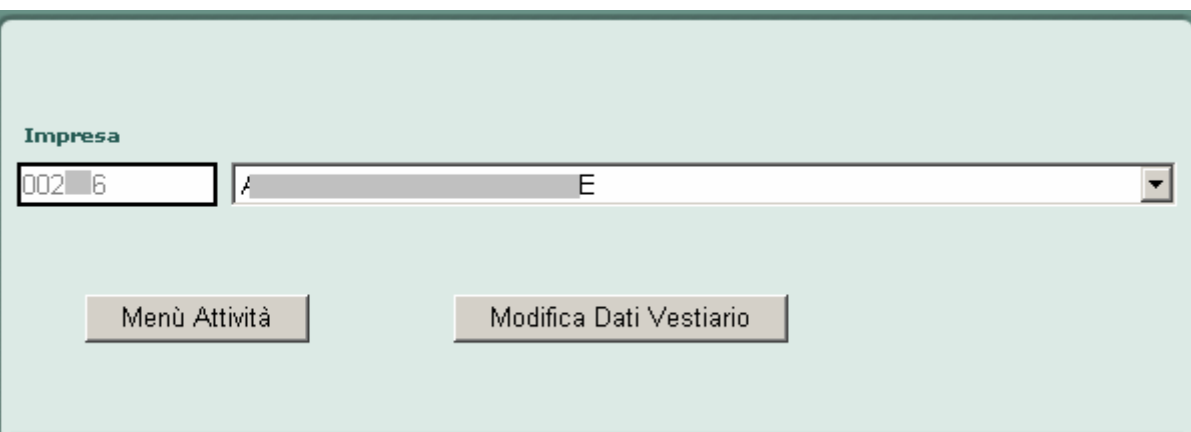
Venerdi, 16 Novembre 2007

CP [redacted] ZIC [redacted] RL

Le funzioni di questa sezione:

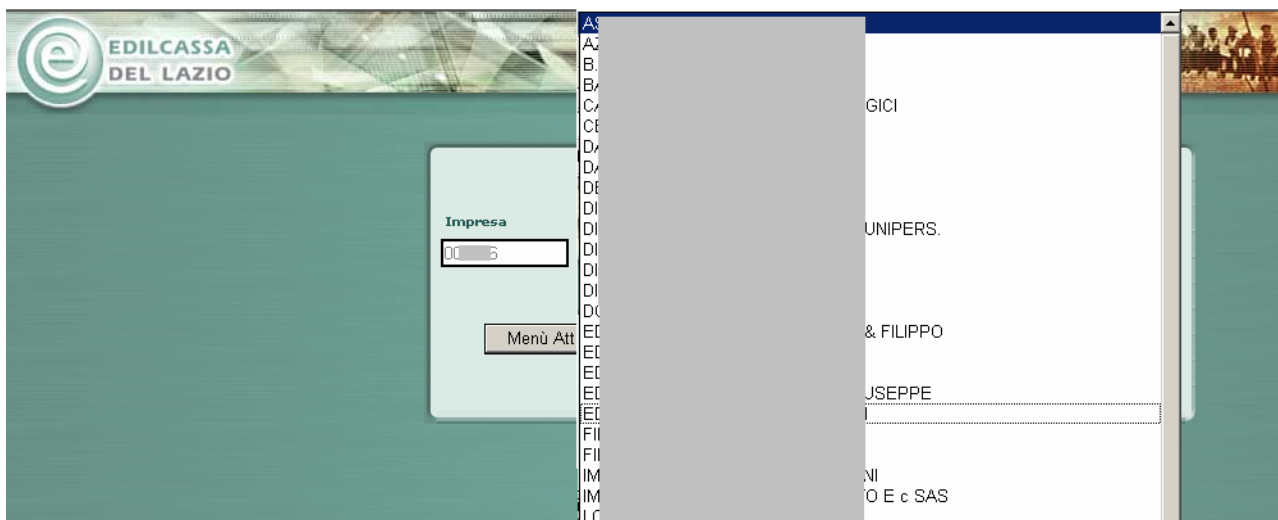
- **modifica password**
- **anagrafica impresa**
- **denunce**
 - vis.arch.denunce storico
 - inserim. manuale denunce
 - inserim. denunce file
- **Inserimento prestazioni**
- **Richieste visite mediche**
- **Richiesta D.P.I. (vestiario)** ←

Per le imprese vedere da pag.4
Per i consulenti viene visualizzata la seguente videata:

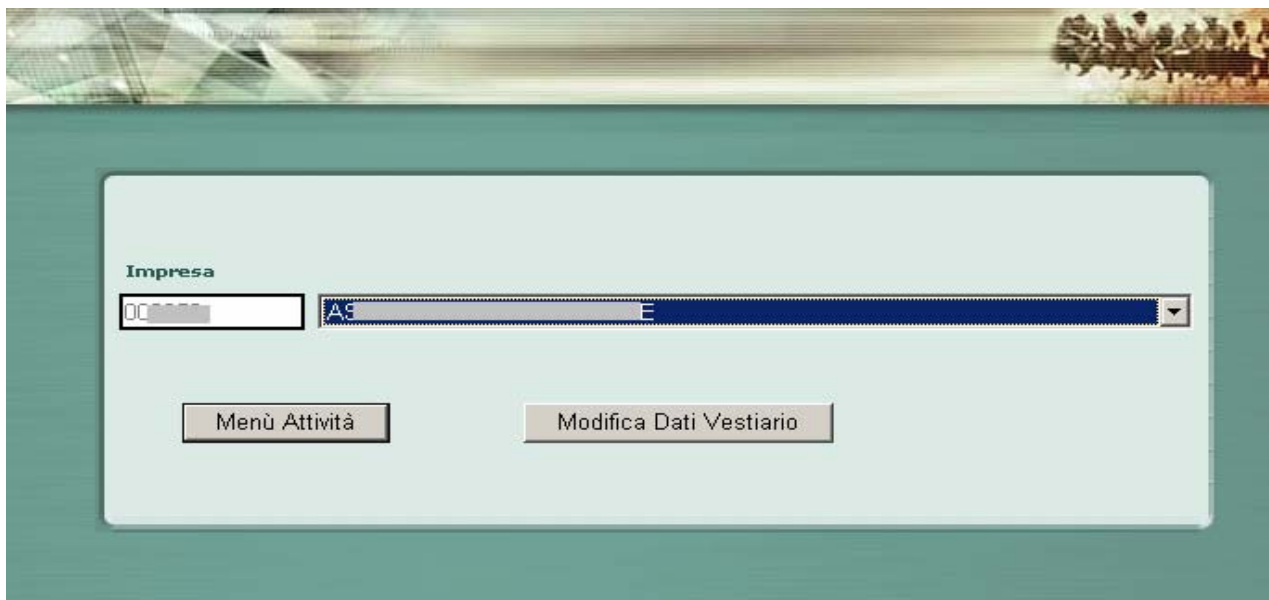


Cliccando sul tasto "Menù attività" si ritornerà sulla pagina precedente.

Il Consulente può selezionare l'impresa dal menu a tendina .



Dopo aver selezionato l'Impresa, per inserire i dati del vestiario, bisogna cliccare sul tasto **"Modifica Dati Vestiario"**



Dopo aver cliccato sul tasto “Modifica Dati Vestiario” verrà visualizzata la pagina di “**Acquisizione Dati Vestiario**”:



Codice	Cognome e Nome	Tuta	Scarpe	Tipo Vestiario	Taglia Comun.	Misura Comun.	Tipologia		
0211	LU... - I... AN - 03/06/19...				42	41	GIACCA PANTALONE ARANCIO SCARPONE ASFALTISTA	Accetta	Modifica
0212	MI... - ... - 25/12/197...				42	42	GIACCA PANTALONE ARANCIO SCARPONE ASFALTISTA	Accetta	Modifica
0213	S... - DI... - 25/03/198...				42	42	GIACCA PANTALONE ARANCIO SCARPONE ASFALTISTA	Accetta	Modifica

Il Vestiario verrà consegnato a:

Destinatario	Indirizzo	Comune	
...	VIA ...	LATINA	(LT)
Frazione	C.A.P.	Telefono	Orari
	04...0	077...93	

Se sono presenti dati di taglie di una fornitura precedente verranno visualizzati questi verranno visualizzati nelle colonne :

- Taglia comunicata
- Misura (Scarpe) comunicata (Scarpe)
- Tipologia
-

Se i dati dell'ultima fornitura per il dipendente sono esatti basta cliccare sul tasto : “**Accetta**” in corrispondenza della riga del dipendente, i dati dell'ultima fornitura verrà copiati nelle colonne :

- Tuta
- Scarpe
- Tipo Vestiario

EDILCASSA DEL LAZIO

Impresa Cod. 006 Descr. ATTIVITA' DI MANUTENZIONE
Anno 2007 Semestre 2

Salva Dati Scelta Impresa

Codice	Cognome e Nome	Tuta	Scarpe	Tipo Vestiario	Taglia Comun.	Misura Comun.	Tipologia		
01	LU...	42	41	GIACCA PANTALONE ARANCIO SCARPONE ASFALTISTA	42	41	GIACCA PANTALONE ARANCIO SCARPONE ASFALTISTA	Accetta	Modifica
0	MI...				42	42	GIACCA PANTALONE ARANCIO SCARPONE ASFALTISTA	Accetta	Modifica
02	S...				42	42	GIACCA PANTALONE ARANCIO SCARPONE ASFALTISTA	Accetta	Modifica

Il Vestiario verrà consegnato a:

Destinatario	Indirizzo	Comune	
...	VIA ...	LATINA	(LT)
Frazione	C.A.P.	Telefono	Orari
	00000	0793	

Se invece si vogliono Inserire/Modificare i dati bisogna cliccare sul tasto "Modifica", sempre in corrispondenza della riga del dipendente, dopo aver cliccato su questo tasto verrà visualizzata una mascherina, in basso sotto l'elenco dei dipendenti, in cui si dovrà scegliere :

- la Taglia della tuta
- Il numero delle Scarpe
- Il tipo di Vestiario

Per scegliere la Taglia della tuta o il Numero delle scarpe bisogna sceglierli dall'elenco a discesa che si aprirà dopo aver cliccato sul tastino corrispondente.

EDILCASSA DEL LAZIO

Impresa Cod. 00000 Descr. non ha attività amministrativa
Anno 2007 Semestre 2

Codice	Cognome e Nome	Tuta	Scarpe	Tipo Vestiario	Taglia Comun.	Misura Comun.	Tipologia		
001	LI	42	41	GIACCA PANTALONE ARANCIO SCARPONE ASFALTI	42	41	GIACCA PANTALONE ARANCIO SCARPONE ASFALTI	Accetta	Modifica
002	MI	42	42	GIACCA PANTALONE ARANCIO SCARPONE ASFALTI	42	42	GIACCA PANTALONE ARANCIO SCARPONE ASFALTI	Accetta	Modifica
003	S			GIACCA PANTALONE ARANCIO SCARPONE ASFALTI	42	42	GIACCA PANTALONE ARANCIO SCARPONE ASFALTI	Accetta	Modifica

Tasto elenco

Collegamento: Tipo Vestiario

Codice: 003 Cognome e Nome: S Tuta: Scarpe: Cod. Vestiario: 06D Descrizione Vestiario: GIACCA PANTALONE ARANCIO SCARPONE ASFALTI

Conferma Annulla Pulisci Dati Vestiario Elimina Dipendente Foto Vestiario

EDILCASSA DEL LAZIO

Impresa Cod. 00000 Descr. non ha attività amministrativa
Anno 2007 Semestre 2

Codice	Cognome e Nome	Tuta	Scarpe	Tipo Vestiario	Taglia Comun.	Misura Comun.	Tipologia		
001	LI	42	41	GIACCA PANTALONE ARANCIO SCARPONE ASFALTI	42	41	GIACCA PANTALONE ARANCIO SCARPONE ASFALTI	Accetta	Modifica
002	MI	42	42	GIACCA PANTALONE ARANCIO SCARPONE ASFALTI	42	42	GIACCA PANTALONE ARANCIO SCARPONE ASFALTI	Accetta	Modifica
003	S			GIACCA PANTALONE ARANCIO SCARPONE ASFALTI	42	42	GIACCA PANTALONE ARANCIO SCARPONE ASFALTI	Accetta	Modifica

Elenco Taglie

Codice: 003 Cognome e Nome: S Tuta: Scarpe: Cod. Vestiario: 06D Descrizione Vestiario: GIACCA PANTALONE ARANCIO SCARPONE ASFALTI

Conferma Annulla Pulisci Dati Vestiario Elimina Dipendente Foto Vestiario

Per scegliere il Tipo Vestiario Cliccare sul collegamento “**Cod. Vestiario**”, dopo aver cliccato su questo collegamento verrà visualizzato un elenco dei tipi di vestiario disponibili:

Codice	Descrizione	
06A	GIACCA PANTALONE SCARPONE	Seleziona
06B	TUTA INTERA SCARPONE	Seleziona
06C	GIACCA PANATALONE ARANCIO SCARPONE	Seleziona
06D	GIACCA PANTALONE ARANCIO SCARPONE ASFAL TISTA	Seleziona
06E	GIACCA PANTALONE SCARPONE ASFAL TISTA	Seleziona
1		

Per scegliere il tipo di vestiario cliccare sul tasto “**Seleziona**”.

Dopo aver selezionato i dati del vestiario per il dipendente cliccare sul tasto “**Conferma**”.

EDILCASSA DEL LAZIO

Impresa Cod. 00 Descr. ... E
Anno 2007 Semestre 2

Codice	Cognome e Nome	Tuta	Scarpe	Tipo Vestiario	Taglia Comun.	Misura Comun.	Tipologia		
02	...	42	41	GIACCA PANTALONE ARANCIO SCARPONE ASFAL TISTA	42	41	GIACCA PANTALONE ARANCIO SCARPONE ASFAL TISTA	Accetta	Modifica
02	M...	42	42	GIACCA PANTALONE ARANCIO SCARPONE ASFAL TISTA	42	42	GIACCA PANTALONE ARANCIO SCARPONE ASFAL TISTA	Accetta	Modifica
02	S...				42	42	GIACCA PANTALONE ARANCIO SCARPONE ASFAL TISTA	Accetta	Modifica

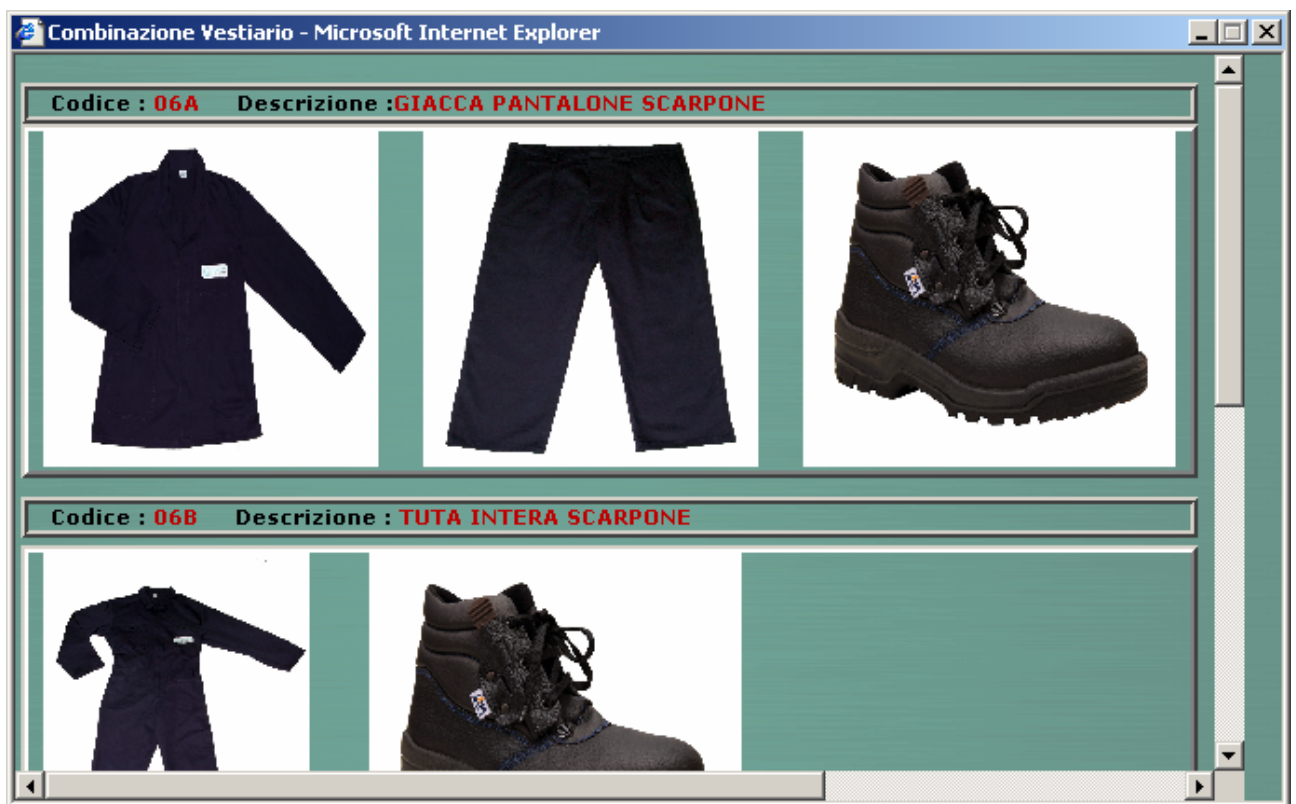
Codice: 02 Cognome e Nome: S... Tuta: Scarpe: Cod. Vestiario: 06A Descrizione Vestiario: GIACCA PANTALONE SCARPONE

Conferma Annulla Pulisci Dati Vestiario Elimina Dipendente Foto Vestiario

Conferma i dati del dipendente

I tasti disponibili su questa pagina oltre al tasto “**Conferma**” sono:

- **Annulla** : serve per non confermare i dati del dipendente che si stanno Inserendo o modificando
- **Pulisci dati Vestiario** : Toglie i dati presenti dal dipendente che si sta Inserendo o modificando
- **Elimina Dipendente** : Elimina il dipendente dall’elenco dei dipendenti per i quali si richiedono i dati del vestiario. Il dipendente eliminato non verrà più riproposto nell’elenco.
N.B.: Se un dipendente presente in questa lista non è più in forza all’impresa deve essere eliminato.
- **Foto Vestiario** : Cliccando su questo tasto vengono visualizzate le combinazioni possibili del vestiario



Al termine, dopo aver inserito i dati di tutti i dipendenti bisogna cliccare sul tasto “**Salva Dati**”.

N.B.: Se non si clicca sul Tasto “Salva Dati” tutte le modifiche non verranno salvate.



EDILCASSA DEL LAZIO

Impresa Cod. 01 6 Descr. A E
Anno 2007 Semestre 2

Salva Dati Scelta Impresa

Codice	Cognome e Nome	Tuta	Scarpe	Tipo Vestiario	Taglia Comun.	Misura Comun.	Tipologia		
0 1	I 1	42	41	GIACCA PANTALONE ARANCIO SCARPONE ASFALTISTA	42	41	GIACCA PANTALONE ARANCIO SCARPONE ASFALTISTA	Accetta	Modifica
0 2	M 7	42	42	GIACCA PANTALONE ARANCIO SCARPONE ASFALTISTA	42	42	GIACCA PANTALONE ARANCIO SCARPONE ASFALTISTA	Accetta	Modifica
0 3	S 8	44	39	GIACCA PANTALONE SCARPONE	42	42	GIACCA PANTALONE ARANCIO SCARPONE ASFALTISTA	Accetta	Modifica

Il Vestiario verrà consegnato a:

Destinatario	Indirizzo	Comune	
C A	VI.	LATINA	(LT)
Frazione	C.A.P.	Telefono	Orari
	0 07 3		

Prima di cliccare su **“Salva Dati”** controllare che i campi per la consegna del vestiario siano inseriti e che siano corretti, i dati sono tutti obbligatori ad eccezione della **“Frazione”**.

Dopo aver cliccato sul tasto **“Salva Dati”** i dati di tutti i dipendenti sono stati inseriti verrà visualizzato il messaggio: **“I dati inseriti sono stati salvati!”**

EDILCASSA DEL LAZIO

Impresa Cod. 0 Descr. A E
Anno 2007 Semestre 2

Salva Dati Scelta Impresa

Message Box

Dati inseriti sono stati salvati!

OK

Codice	Cognome e Nome	Tuta	Scarpe	Tipo Vestiario	Taglia Comun.	Misura Comun.	Tipologia		
0 1	L	42	41	GIACCA PANTALONE ARANCIO SCARPONE ASFALTISTA	42	41	GIACCA PANTALONE ARANCIO SCARPONE ASFALTISTA	Accetta	Modifica
0 2	M	42	42	GIACCA PANTALONE ARANCIO SCARPONE ASFALTISTA	42	42	GIACCA PANTALONE ARANCIO SCARPONE ASFALTISTA	Accetta	Modifica
0 3	C	44	38	GIACCA PANTALONE ARANCIO	42	42	GIACCA PANTALONE ARANCIO	Accetta	Modifica

Se invece i dati sono incompleti verrà visualizzato questo messaggio:
“Dati incompleti, mancano i Dati di “1” dipendente. N.B.: La richiesta non verrà inoltrata alla CASSA finché i dati di tutti i dipendenti non sono stati inseriti. Continuare con il salvataggio?”

Cliccando sul tasto **“SI”** i dati vengono comunque salvati anche se incompleti.

N.B.: Come evidenziato dal messaggio solo quando i dati di tutti i dipendenti sono stati inseriti sarà possibile inoltrarli alla CASSA. Una volta accertati i requisiti dei singoli dipendenti, la Cassa provvederà a fornire il materiale presso la sede indicata nella richiesta.

EDILCASSA DEL LAZIO

Impresa Cod. 0 6 Descr. A E
Anno 2007 Semestre 2

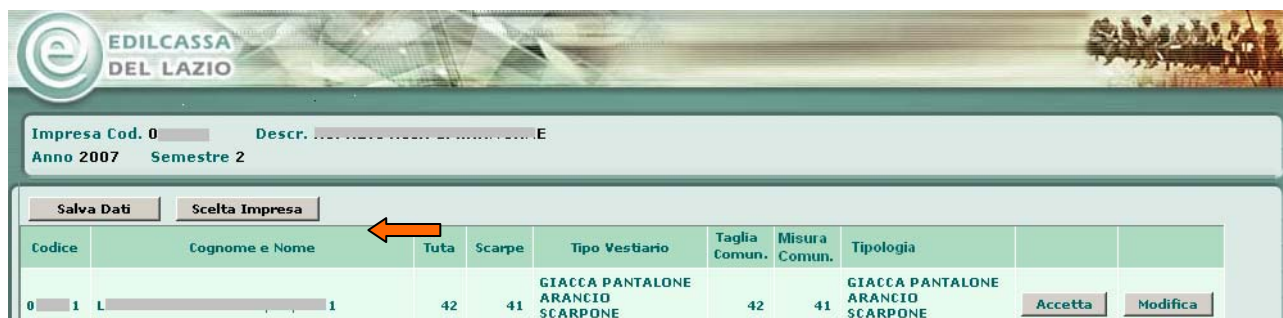
Message Box

Dati incompleti, mancano i dati di "1" Dipendenti. N.B.: La Richiesta non verra' inoltrata alla CASSA finche' i dati di tutti i dipendenti non sono stati inseriti. Continuare con il salvataggio?

Si No

Codice	Cognome e Nome	Tuta	Scarpe	Tipo Vestiario	Taglia Comun.	Misura Comun.	Tipologia		
0 1	L				42	41	GIACCA PANTALONE ARANCIO SCARPONE ASFALTISTA	Accetta	Modifica
0 2	M	42	42	GIACCA PANTALONE ARANCIO SCARPONE ASFALTISTA	42	42	GIACCA PANTALONE ARANCIO SCARPONE ASFALTISTA	Accetta	Modifica
0 3	C	44	38	GIACCA PANTALONE ARANCIO	42	42	GIACCA PANTALONE ARANCIO	Accetta	Modifica

Per scegliere una nuova impresa (per i consulenti) cliccare sul tasto **"Scelta Impresa"**.



The screenshot shows the EdilCassa del Lazio software interface. At the top, there is a header with the logo and the text "EDILCASSA DEL LAZIO". Below the header, there is a form with the following fields: "Impresa Cod. 0", "Descr.", "Anno 2007", and "Semestre 2". Below the form, there are two buttons: "Salva Dati" and "Scelta Impresa". An orange arrow points to the "Scelta Impresa" button. Below the buttons, there is a table with the following columns: "Codice", "Cognome e Nome", "Tuta", "Scarpe", "Tipo Vestiario", "Taglia Comun.", "Misura Comun.", "Tipologia", and two empty columns. The table contains one row of data:

Codice	Cognome e Nome	Tuta	Scarpe	Tipo Vestiario	Taglia Comun.	Misura Comun.	Tipologia		
0 1	L	42	41	GIACCA PANTALONE ARANCIO SCARPONE	42	41	GIACCA PANTALONE ARANCIO SCARPONE	Accetta	Modifica