

# Procedure guidate di assistenza



EdilConnect

# Procedure guidate



## GUIDE NORMATIVE

Procedure che guidano passo-passo l'utente attraverso tutti gli aspetti normativi relativi alla verifica di congruità.



## PROCEDURE CANTIERI

Procedure per identificare e risolvere i problemi operativi che si possono presentare nella gestione dei cantieri.



## DENUNCE E MANODOPERA

Procedure per identificare e risolvere eventuali problemi di manodopera non visibile in CNCE\_EdilConnect.



## ATTESTAZIONE DI CONGRUITA'

Procedure per verificare eventuali problemi nella richiesta dell'attestazione di congruità.



## TICKET DI ASSISTENZA

Gestione delle richieste di assistenza con la Cassa attraverso un sistema di ticket.

# Accesso alle procedure guidate



Area utente

Inserimento cantiere

☆  
Aiuto e  
assistenza



Pagina cantiere




# Procedure guidate

CNCE EdilConnect HOME CONTATTA CASSA ESCI

IMPRESA EDILE SRL Area utente  
Utenza di lavoro: IMPRESA EDILE SRL

HOME ASSISTENZA CNCE\_EDILCONNECT  
IMPRESA EDILE SRL



### RICERCA NORMATIVA LIBERA

Vuoi ricercare un argomento specifico nella normativa relativa alla verifica di congruità?

[Ricerca normative libera](#)

### CHECK-UP COMPLETO CANTIERE

Vuoi verificare le modalità corrette di inserimento del cantiere e delle imprese, o verificare se un cantiere esistente è conforme alla normativa?

[Check-up cantiere e verifica normativa](#)


### CHECK-UP CONGRUITÀ

Vuoi verificare se il cantiere è soggetto a verifica di congruità e come identificare l'impresa che deve inserire il cantiere?

[Check-up congruità](#)

### CHECK-UP IMPRESE


Vuoi verificare le modalità corrette di inserimento delle



### LAVORATORE AUTONOMO

Sei un lavoratore autonomo o un'impresa edile senza dipendenti? Scarica la miniguia per compilare le presenze.

[Scarica miniguia lavoratore autonomo](#)



### RILEVAMENTO PROBLEMI CANTIERE

Hai problemi con un cantiere? La procedura seguente analizza le operazioni relative al cantiere e identifica problemi e soluzioni.

[Analizza cantiere esistente](#)

### ASSISTENZA CANTIERI

[Non trovo il cantiere in CNCE\\_EdilConnect](#)

[Non trovo il cantiere nella denuncia mensile](#)



# Guide normative

# Guide normative

Procedura	Descrizione
Ricerca normativa libera	Funzione per la ricerca di un argomento specifico nella normativa relativa alla congruità.
Check-up cantiere e verifica normativa	Procedura guidata per l'identificazione normativa delle corrette modalità inserimento del cantiere e per la verifica normativa di un cantiere esistente.
Check-up congruità, check-up imprese, check-up categoria di lavorazione	Procedure parziali costituenti la procedura "Check-up cantiere e verifica normativa".




# Procedure cantieri

# Procedure cantieri

Procedura	Descrizione
Analizza cantiere esistente	Procedura di identificazione delle potenziali problematiche di un cantiere esistente.
Non trovo il cantiere in CNCE_EdiConnect	Procedura per identificare le cause per cui un cantiere non risulta visibile in CNCE_EdiConnect.
Il consulente non trova il cantiere dell'impresa	Procedura per identificare le cause per cui un consulente non visualizza il cantiere di un'impresa in CNCE_EdiConnect o nella denuncia mensile.
Voglio prorogare un cantiere	Procedura per identificare le modalità per prorogare un cantiere.
Voglio unificare due cantieri	Procedura per identificare le modalità per unificare due cantieri.





# Procedure denunce e manodopera

# Procedure denunce e manodopera

Procedura	Descrizione
Non trovo il cantiere nella denuncia mensile	Procedura per identificare le cause per cui un cantiere non risulta visibile nella denuncia mensile.
Non trovo la manodopera nel cantiere	Procedura per identificare le cause per cui la manodopera (denunciata o "forfait") non risulta attribuita al cantiere.



# Attestazione di congruità

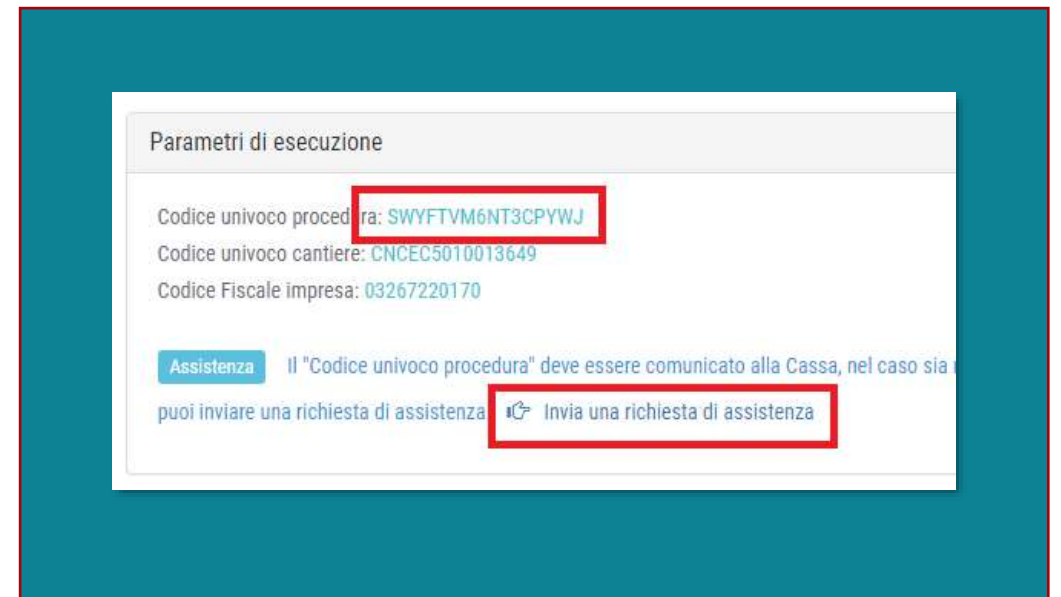
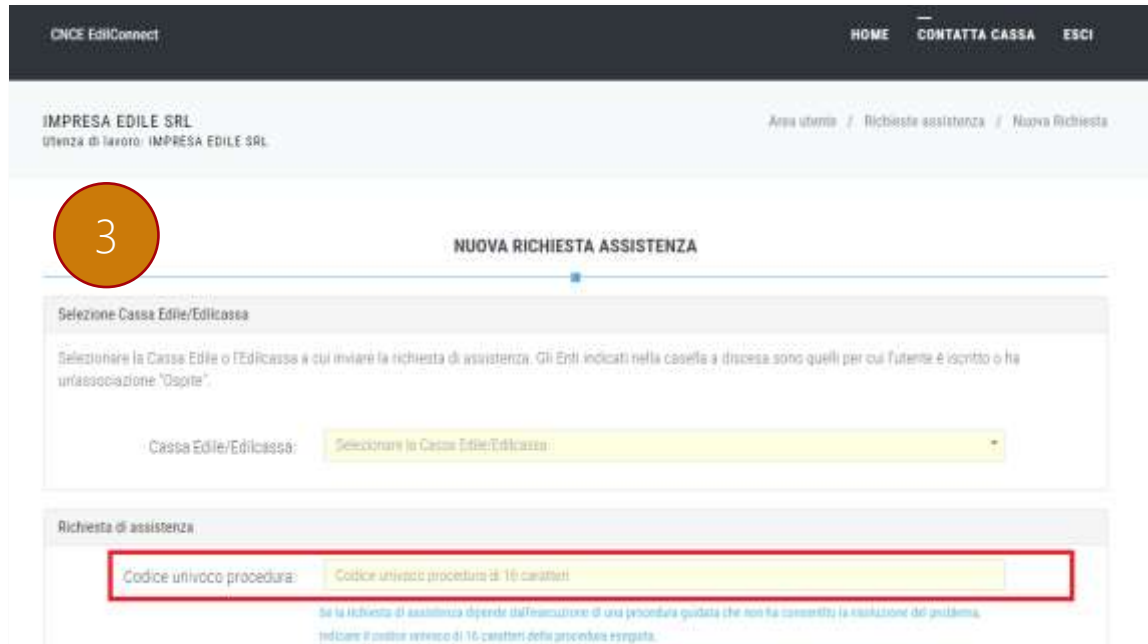
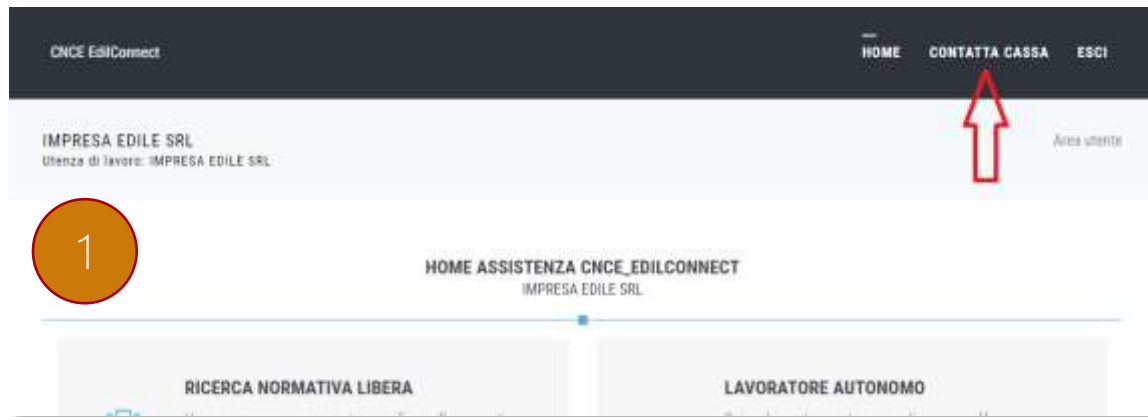
# Attestazione di congruità

Procedura	Descrizione
Voglio chiedere l'attestazione di congruità	Procedura per identificare le modalità per richiedere l'attestazione di congruità o identificare le cause per cui la funzione non è abilitata.



**Ticket di assistenza**

# Ticket





**Grazie**